



# White Classics

# Inhalt

Seite 3	Neuheiten & Besonderheiten
Seite 4 & 5	Nepal Vario
Seite 6 & 7	Monsoon
Seite 8 & 9	Fiesta
Seite 10	Gala
Seite 11	Mensa
Seite 12 & 13	Elbe
Seite 14 & 15	Kabila
Seite 16	Suez
Seite 17	Agadir
Seite 18	Sudan
Seite 19	Luxor
Seite 20 & 21	Rundzelte
Seite 22 & 23	Montana & Feldbett
Seite 24 & 25	Cosmos
Seite 26	Pascha
Seite 27	Scout 400
Seite 28	Tsavo & Aufenthaltsdach
Seite 29	Sonnensegel
Seite 30	Tipi
Seite 31	Pavillon
Seite 32	Sonnenschirme

**NEU:**

Kabila (Küchenzelt)



**NEU:**

Cosmos (Pyramidenzelt)



## Kombi - Verschlusssystem

Reißverschluss & Schlingen/Ösen-Verschluss  
Entscheiden Sie, welches System Sie einsetzen!



Schneller Aufbau!

- **Der Reißverschluss: Einfache Bedienung, nicht nur für die jüngsten Teilnehmer!**
- **Schlingen/Ösen-Verschluss: Bekannt als robustes System!**
- **Beide Verschlüsse kombiniert als extrem sturmsichere Variante!**
- **Erhöhter Wetterschutz durch Abdeckleiste und Kombi-Verschluss!**
- **Alternativen Verschluss nutzen, falls ein System beschädigt ist!**

# Nepal Vario

Aufenthaltszelt in Systembauweise. Beliebig verlängerbar durch 2 m lange Segmente, in jedem Segment ist auf beiden Seiten ein Gazefenster mit Außenklappe. Verbindungen mit Schlingen/Ösen-Verschluss, darüber Abdeckleisten. Alle Seitenwände sind hochrollbar und es gibt 2 Eingänge. Die Giebel können als Eingang oder komplett geöffnet werden.

Das 440 g/m<sup>2</sup> starke Material zeichnet sich durch hohe Reißfestigkeit aus. Das Zelt ist fäulnishemmend ausgerüstet, wasserdruckbeständig und imprägniert (Wassersäule 450 mm). Erhältlich in der Farbe natur, der Faulstreifen ist aus beschichtetem Polyestergerewebe.

## Schergewebe:

50% Baumwolle  
50% Polyestergerarn

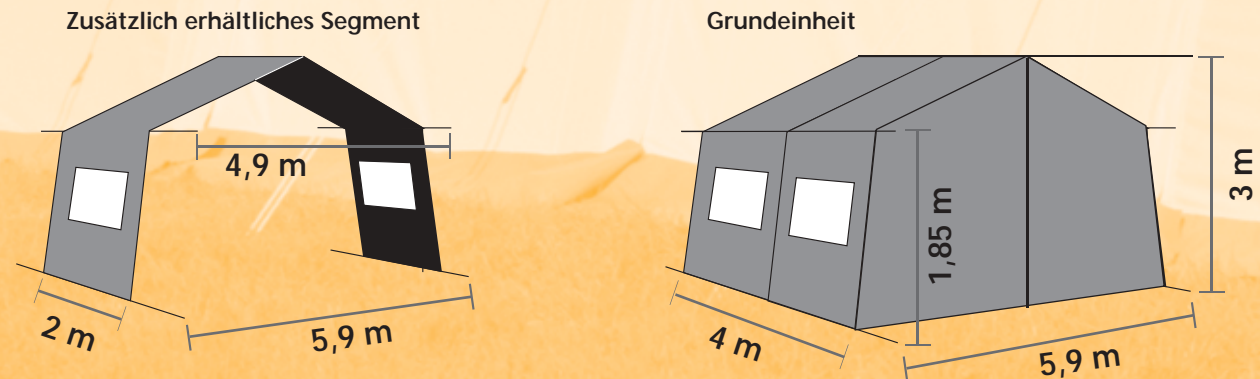
## Gestänge:

Aluminium-Rundrohre, Durchmesser 40 mm, Wandstärke 2 mm

Legierung 5449, 280-360 N mm<sup>2</sup>, Oberfläche hochgradig verdichtet und kalibriert, korrosionsbeständig; Rohrverbindungen aus Aluminium-Guß.



Nepal Vario mit 2 Verlängerungssegmenten





Giebel als Eingang geöffnet



Blick durch den  
Seitenwandeingang



Seitenwand mit 2 Eingängen

Lieferung	Gewicht	Gegen Aufpreis
<ul style="list-style-type: none"> <li>- Packsack für Zelt</li> <li>- Packsack für Gerüst</li> <li>- Packsack für Heringe</li> <li>- Spannleinen</li> <li>- T-Eisenheringe</li> </ul>	<p>Grundeinheit:</p> <ul style="list-style-type: none"> <li>- Haut 55 kg</li> <li>- Gerüst 41 kg</li> </ul> <p>1 Segment:</p> <ul style="list-style-type: none"> <li>- Haut 19 kg</li> <li>- Gerüst 16 kg</li> </ul>	<ul style="list-style-type: none"> <li>- Vario Segmente mit Gerüst</li> <li>- Bodenplane</li> <li>- Packtuch für Zelte</li> <li>- Trennwand</li> </ul>

# Monsoon

## Aufenthaltszelt aus Schwergewebe

50 % Baumwolle und 50 % Polyester, 440 g/m<sup>2</sup>. Hohe Reißfestigkeit, fäulnishemmend ausgerüstet, wasserdruckbeständig, imprägniert (Wassersäule 450 mm), Faulstreifen grau, aus beschichtetem Polyestergerewebe.

Alle Zelte haben im Vorder- und Rückgiebel je einen Eingang mit Schlingen/Knebel-Verschluss und ein Moskitofenster mit Klappe.

Bei den Größen 4 bis 6 kann die Vorderwand versetzt werden. Fenster und Größen wie in den Abbildungen.

### Seitenwände:

Gr. 1 - 3 (1 Eingang),  
Gr. 4 - 6 (2 Eingänge).

### Gestänge:

Aluminium-Rundrohre, Durchmesser 40 mm, Wandstärke 2 mm.

Legierung 5449, 280-360 N mm<sup>2</sup>, Oberfläche hochgradig verdichtet und kalibriert, korrosionsbeständig; Rohrverbindungen aus Aluminium-Guß.



## Gewicht

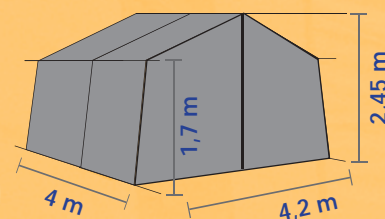
Größe 1: Haut 36 kg, Gerüst 36 kg  
Größe 3: Haut 51 kg, Gerüst 50 kg  
Größe 4: Haut 57 kg, Gerüst 58 kg  
Größe 5: Haut 77 kg, Gerüst 69 kg  
Größe 6: Haut 87 kg, Gerüst 81 kg

## Farben

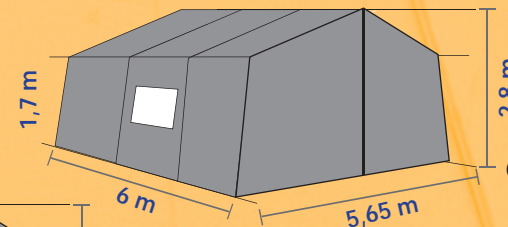
naturell oder steingrau (auf Anfrage)



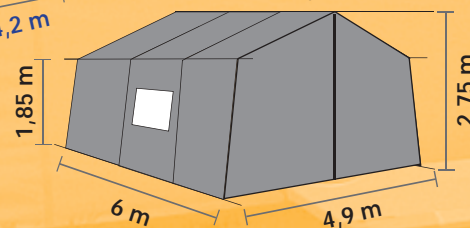
Größe 1: 16,8 m<sup>2</sup>



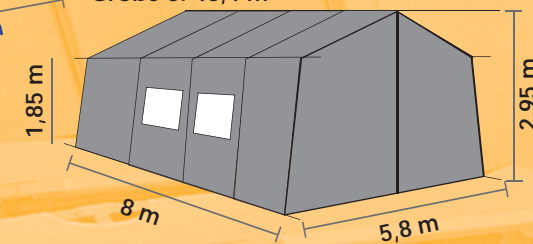
Größe 4: 33,9 m<sup>2</sup>



Größe 3: 29,4 m<sup>2</sup>



Größe 5: 46,4 m<sup>2</sup>

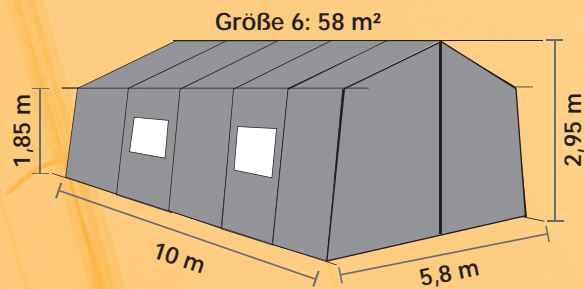




Vordergiebel versetzt



Zelt ringsum geschlossen



Lieferung	Gegen Aufpreis
<ul style="list-style-type: none"> <li>- Packsack für Zelt</li> <li>- Packsack für Gerüst</li> <li>- Packsack für Heringe</li> <li>- Spannleinen</li> <li>- T-Eisenheringe</li> </ul>	<ul style="list-style-type: none"> <li>- Bodenplane</li> <li>- Trennwand</li> <li>- Schornsteindurchlass</li> <li>- Packtuch für Zelthaut</li> </ul>

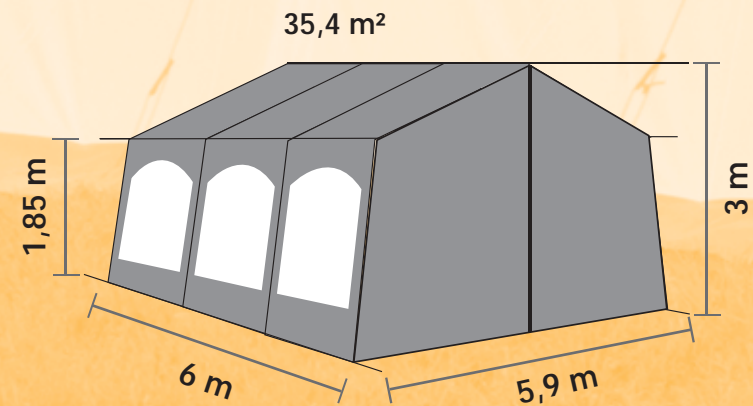
# Fiesta

Universaltent aus starkem UV-stabilisiertem PE-Gewebe, ca. 260 g/m<sup>2</sup> beidseitig beschichtet, Dach silbergrau, Wände und Giebel weiß. Drei Seitenwände haben ein großes Klarsichtfenster, alle Seitenwände sind herausnehmbar mittels Klettverschlüssen und beliebig kombinierbar, Eingangswände mit Klemmhakenbefestigung, jeweils durch Mittelreißverschlüsse teilbar.

## Gestänge:

Aluminium-Rundrohre, Durchmesser 40 mm, Wandstärke 2 mm.

Legierung 5449, 280-360 N mm<sup>2</sup>, Oberfläche hochgradig verdichtet und kalibriert, korrosionsbeständig; Rohrverbindungen aus Aluminium-Guß.







Lieferung	Gegen Aufpreis	Gewicht
<ul style="list-style-type: none"> <li>- Packsack für Zelt</li> <li>- Packsack für Gerüst</li> <li>- Packsack für Heringe</li> <li>- Spannleinen</li> <li>- T-Eisenheringe</li> </ul>	<ul style="list-style-type: none"> <li>- Bodenplane</li> <li>- Packtuch für Zelthaut</li> </ul>	<ul style="list-style-type: none"> <li>- Haut 28 kg</li> <li>- Gerüst 57 kg</li> </ul>

# Gala

## Mensa & Gala

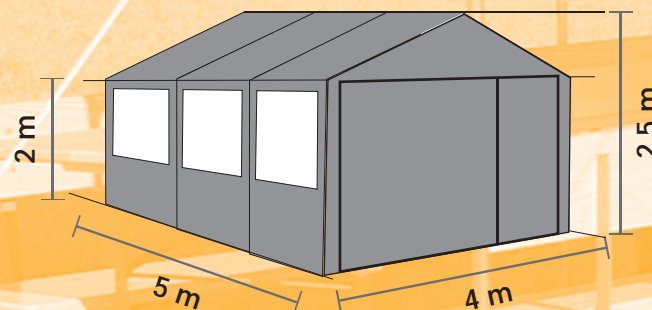
Senkrechte Wände, die eine vollständige Raumausnutzung bieten und große Variationsmöglichkeiten zeichnen dieses Zelt aus, das als Küchen-, Lager-, Urlaubs- und Verkaufszelt nutzbar ist.

Die gerade Wandform ermöglicht es, mehrere Zelte aneinander zu bauen. Die Seitenwände sind mehrfach ausstellbar, Moskitofenster mit Klarsichtfolienklappe und Stoffklappe mit Reißverschluss. Klappen können ganz oder teilweise geöffnet werden. Lüftungen im Giebel ermöglichen einen regelmäßigen Luftaustausch. Dach aus Polyester PVC beschichtet, hellgrau, Seitenwände aus Airtex, blau/grau und naturell.



Giebeleingänge  
1/3 und 2/3  
oder komplett  
hochrollbar

Größe: 20 m<sup>2</sup>



### Vorzüge von Airtexgewebe:

Airtex ist extrem reißfest, verrottungsfest, abwaschbar, extrem leicht, licht- und wetterecht und natürlich wasserdicht.

## Mensa & Gala

unterscheiden sich lediglich durch ihre Farbgebung

**Mensa: naturell**  
**Gala: blau/grau**

# Mensa

Ringsum hochgerollt



Lieferung	Gegen Aufpreis	Gewicht
- Stahlrohrgerüst 28 x 1,5 mm	- Verbundprofileisten - Bodenplane - Aufstellstäbe für Giebel/Seitenwände	- Haut 25 kg - Gerüst 49,5 kg

# Elbe

## Küchen- und Lagerzelt

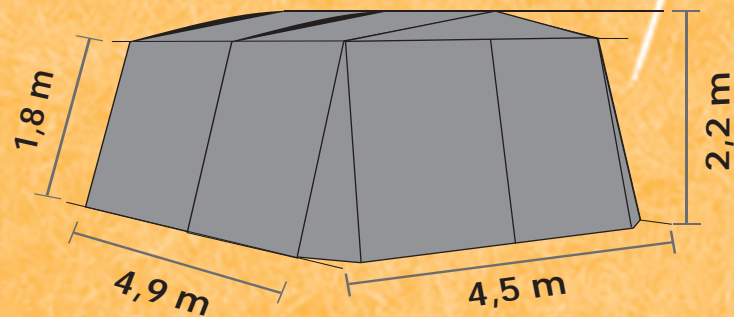
Dach aus PVC beschichtetem Polyestergewebe, Wände aus ca. 310 g/ m<sup>2</sup> naturfarbenem Baumwollsegeltuch, Wassersäule ca. 400 mm, in einer Seitenwand 2 Reißverschlüsse; Eingang mit 3 senkrechten Reißverschlüssen, Rückwand mit 2 Reißverschlüssen.

## Moskito-Innenzelt

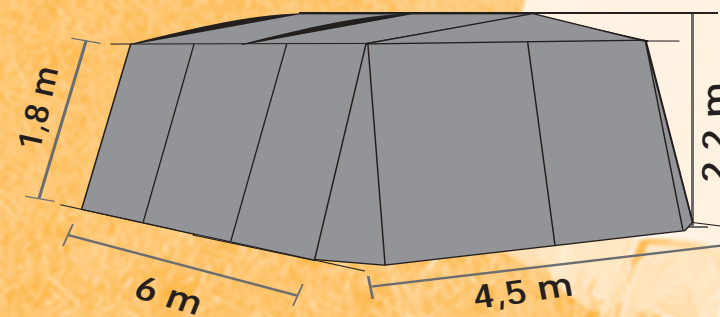
Aus Baumwollzellstoff, mit eingenähter Bodenwanne, Hochentlüftung, Reißverschlusseingänge auf beiden Seiten.



Gr.2 22 m<sup>2</sup>



Gr.3 27 m<sup>2</sup>





Aufgestellter Giebel  
mit hochgerollter  
Seitenwand



Seitenwand und  
Giebel hochgerollt

Lieferung	Gegen Aufpreis	Gewicht	Gerüst
<ul style="list-style-type: none"> <li>- Packsack für Zelt</li> <li>- Packsack für Gerüst</li> <li>- Packsack für Heringe</li> <li>- Abspannleinen</li> <li>- Erdnägel</li> </ul>	<ul style="list-style-type: none"> <li>- Bodenplane</li> <li>- Innenzelt</li> <li>- Aufstellstäbe für Vorder- oder Rückwand</li> </ul>	<p>Gr. 2:</p> <ul style="list-style-type: none"> <li>- Haut 23 kg</li> <li>- Gerüst 26 kg</li> </ul> <p>Gr. 3:</p> <ul style="list-style-type: none"> <li>- Haut 26 kg</li> <li>- Gerüst 36 kg</li> </ul>	<p>Stahlrohr 28 x 1mm Gerüst goldverzinkt</p>

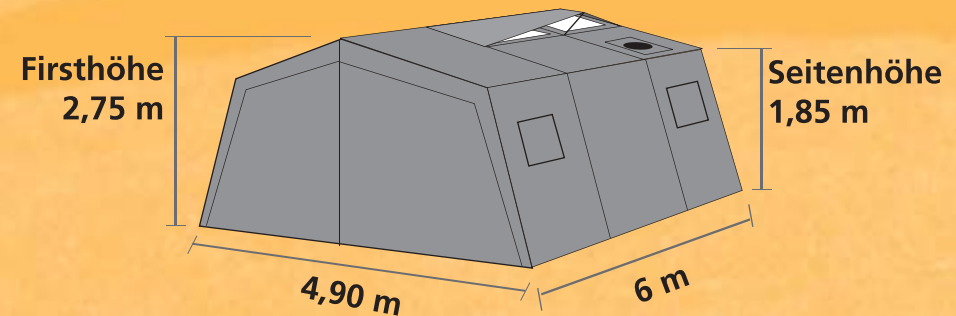
# Kabila

## Die Outdoor-Küche

Küchenzelt aus beidseitig beschichtetem Polyestergewebe, Farbe weiß, schwer entflammbar nach DIN 4101 B1, beide Giebel sind abnehmbar sowie auch teilbar, die Seitenwände können bis zur Traufkante aufgerollt werden, jede Seitenwand mit zwei Fenstern sowie Außenklappen, aufstellbare Dachlüftung auf beiden Seiten des Daches, feuerfester Schornsteindurchlass mit Außenklappe.

## Gestänge

Aluminium-Rundrohre, Durchmesser 40 mm, Wandstärke von 2 mm; Rohrverbindungen aus Aluminium-Guß.





Schornsteindurchlass



Dachlüftung

Lieferung	Gegen Aufpreis	Gewicht
<ul style="list-style-type: none"> <li>- Packsäcke für die Zelthaut</li> <li>- Packsack für das Gestänge</li> <li>- Abspannseile</li> <li>- Heringe</li> </ul>	<ul style="list-style-type: none"> <li>- Bodendecke</li> </ul>	<ul style="list-style-type: none"> <li>- Haut 55 kg</li> <li>- Gerüst 58 kg</li> </ul>

# Suez

Quadratisches Gruppenzelt für 16 Personen, aus Baumwollsegeltuch ca. 310 g/m<sup>2</sup>, zwei Tüllfenster mit Außenklappen im Eingang, senkrechter Reißverschluss im Eingang, Entlüftung in der Zeltspitze und unter der Traufe.



Komplett geschlossen



## Lieferung

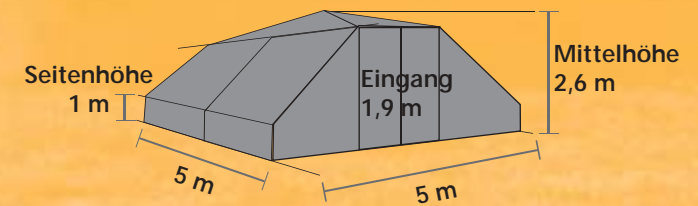
- Mittelstange
- 2 Eingangsstangen
- 4 Eckstäbe
- Heringe
- Spannleinen
- Packsack

## Gegen Aufpreis

- Bodenplane

## Gewicht

- 38 kg



■ 14 - 16 Plätze



# Agadir & Tuareg

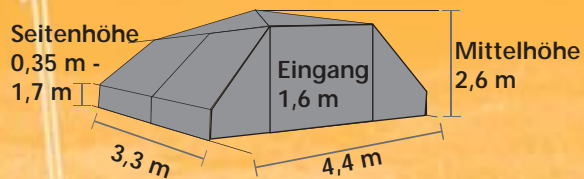
Tuareg und Agadir unterscheiden sich lediglich durch ihre Materialien.

**Tuareg: Airtex Gewebe**

**Agadir: Baumwollsegeltuch 310 g/m<sup>2</sup>**



Gruppenzelt für ca. 10 Personen, Material wahlweise Baumwollsegeltuch ca. 310 g/m<sup>2</sup> oder Airtex, Eingang mit Reißverschlüssen und hochrollbar. Im Eingang und auf der Rückseite befindet sich ein Moskitofenster mit Außenklappe. Unterhalb der Traufkante sind Belüftungsöffnungen, Erdstreifen aus PVC-Folie.



■ 8 - 10 Plätze

Lieferung	Gegen Aufpreis	Gewicht
<ul style="list-style-type: none"> <li>- Mittelstange</li> <li>- 4 Aufstellstäbe</li> <li>- 2 Firststangen</li> <li>- Spannleinen</li> <li>- Erdnägel</li> <li>- Packsack</li> </ul>	<ul style="list-style-type: none"> <li>- Bodenplane</li> </ul>	<ul style="list-style-type: none"> <li>- 30 kg</li> </ul>

# Sudan & Gobi

Die Alternative zum Rundzelt mit einem großen Platzangebot und einfachem Handling. Aus strapazierfähigem Baumwollgewebe ca. 310 g/m<sup>2</sup>, Wassersäule ca. 550 mm. Eingang mit Schlingen/Ösen-Verschluss, Belüftung in der Zeltspitze und unter der Traufe. Seitenwände hochrollbar, Erdstreifen aus beschichtetem Polyestergerewebe.

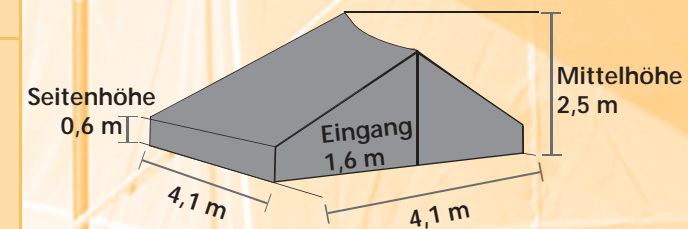


Gobi und Sudan unterscheiden sich lediglich durch ihre Materialien.

**Gobi: Airtex Gewebe**  
**Sudan: Baumwollsegeltuch 300 g/m<sup>2</sup>**



Lieferung	Gegen Aufpreis	Gewicht
<ul style="list-style-type: none"> <li>- 2-teiliger Mittelmast</li> <li>- Eingangsaufstellstäbe aus Stahl goldverzinkt</li> <li>- Eingangsaufstellstab und 4 Eckstäbe</li> <li>- Spannleinen</li> <li>- Heringe</li> <li>- Packsack</li> </ul>	<ul style="list-style-type: none"> <li>- Bodenplane</li> <li>- Überdach aus Airtex</li> </ul>	- 27 kg



■ 10 - 12 Plätze

# Luxor

Das Zelt ist mit einem hochwertigen **Kombi-Verschluss** ausgestattet

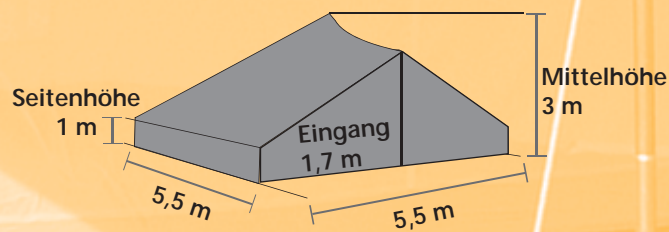
Dieser bietet einen Schlingen/Ösen-Verschluss und alternativ einen Reißverschluss.

Ideal für das Sommercamp!

Riesiges 5,5 x 5,5m großes Pyramidenzelt mit viel Platz für große Gruppen. Aus strapazierfähigem Baumwollgewebe ca. 340 g/m<sup>2</sup>. Entlüftungshauben im Dachbereich, zwei große Belüftungsfenster aus Moskitotüll mit Stoffabdeckung. Zelt hat Vorder- und Rückgiebel mit Kombi-Verschlüssen, Eingangshöhe 1,7 m. Alle Seitenwände hochrollbar. Erdstreifen aus Polyester, PVC beschichtet.



Ringsum hochrollbar und Moskitoschlafkabine



10 - 14 Plätze

## Lieferung

- 3-teiliger Mittelmast aus Stahl 32 x 1,5 mm
- Eingangsstab
- Eck- und Seitenwandstäbe
- Spannseile mit Holzspannern
- Heringe
- Packsack

## Gegen Aufpreis

- Bodenplane
- Schlafkabine

## Gewicht

ca. 36 kg

# Rundzelte in drei Größen

## Sahara, Atlas und Nomad (Größe 1)

Rundzelt mit 4,00 m Durchmesser, Eingang mit Reißverschluss, Belüftung in der Zeltspitze und unterhalb der Traufkante, Seitenwände sind hochrollbar.

## Sahara XXL, Zaire und Nomad XXL (Größe 2)

Rundzelt mit 4,50 m Durchmesser, Eingang mit Kombi-Verschluss, Belüftung in der Zeltspitze und unterhalb der Traufkante, Seitenwände sind hochrollbar.

## Klondike, Grizzly und Eldorado (Größe 3)

Rundzelt mit 5,00 m Durchmesser, Eingang mit Schlingen/Ösen-Verschluss, Belüftung in der Zeltspitze und unterhalb der Traufkante, Seitenwände sind hochrollbar.



Größe 1  
(4 m Durchmesser)

Größe 3  
(5 m Durchmesser)



Lieferung	Gegen Aufpreis	Name & Gewicht			Materialien
		Größe 1	Größe 2	Größe 3	
<ul style="list-style-type: none"> <li>- Gr. 1+3 Mittelmast Stahl</li> <li>Gr. 2 Mittelmast Holz</li> <li>- Eingangszirkel</li> <li>- Heringe</li> <li>- Abspannleinen</li> <li>- Packsack</li> </ul>	<ul style="list-style-type: none"> <li>- Bodenplane</li> <li>- Folien-Bodenplane</li> <li>- Für Gr. 1+2: Überdach aus Airtex</li> </ul>	Sahara 20 kg	Sahara XXL 22 kg	Klondike 29 kg	Baumwolle 310 g/qm
		Atlas 24 kg	Zaire 26 kg	Grizzly 37 kg	
		Nomad 15 kg	Nomad XXL 17 kg	Eldorado 19 kg	Airtex

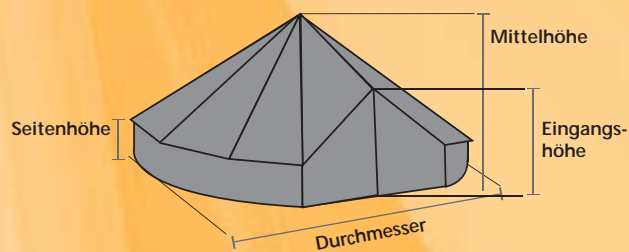

Die Rundzelte sind auch mit **eingenähter Bodenwanne** erhältlich.



Größe 2  
(4,50 m Durchmesser)



Kombi-Verschluss  
(Schlingen/Ösen-Verschluss  
und Reißverschluss)



	Größe 1	Größe 2	Größe 3
Mittelhöhe	2,5 m	3,0 m	3,0 m
Eingangshöhe	1,5 m	1,7 m	1,7 m
Durchmesser	4,0 m	4,5 m	5,0 m
Seitenhöhe	0,6 m	0,6 m	0,6 m

# Montana

**Ideal für Veranstaltungen,  
Versammlungen, Lazarette...**

## **Material**

Neu konzipiertes Gruppenzelt mit sehr großem Platzangebot. Hergestellt aus äußerst strapazierfähigem Baumwollsegeltuch, ca. 340 g/m<sup>2</sup>, ca. 550 mm Wassersäule. Die Gestängeteile sind aus Stahlrohr, goldfarben passiviert.

## **Funktion**

Zwei Eingänge mit seitlichen Reißverschlüssen, hochrollbar, sechs Lüftungsfenster mit Gazeinsatz und Stofffensterklappe mit Reißverschlüssen. Zwei zusätzliche Hochentlüftungen im Dach. An der Dachtraufe Gurtbandverstärkung für die Abspannseile. Rundum laufender, wasserdicht beschichteter Erdstreifen, nach innen legbar.



Lieferung	Gegen Aufpreis	Gewicht
<ul style="list-style-type: none"><li>- 12 Aufstellstäbe 18 x 1 mm</li><li>- 2 Mittelstäbe 28 x 1 mm</li><li>- 1 Firststab teleskopierbar</li><li>- Abspannseile</li><li>- Zeltheringe</li><li>- Packsäcke</li></ul>	<ul style="list-style-type: none"><li>- Bodenplane</li></ul>	<ul style="list-style-type: none"><li>- 40 kg</li></ul>

# Feldbett

## Feldbett Holz

Glattgehobeltes Buchenholz mit verzinkten Metallbeschlägen, Bezug aus natürlichem, strapazierfähigem Segeltuchmischgewebe.

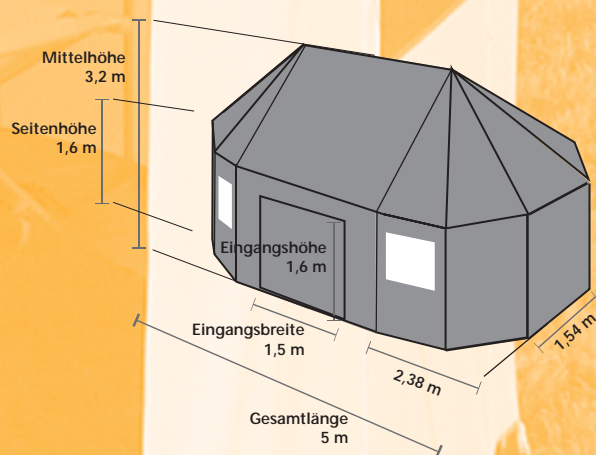
## Feldbett Aluminium

Aluminium-Profile mit verzinkten Metallbeschlägen, Bezug aus natürlichem, strapazierfähigem Segeltuchmischgewebe.

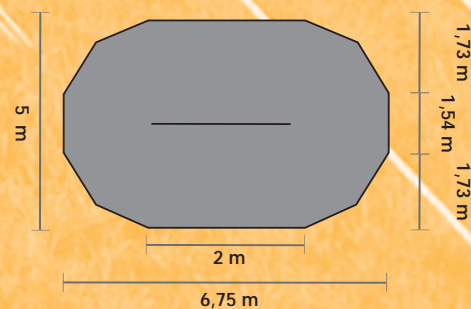
Feldbett: 197 x 69 cm, Höhe 44 cm

Packmaß: 98 x 25 cm

Gewicht: Aluminium 10,3 kg, Holz 12,5 kg



12-eckig!



# Cosmos

Super großes Pyramidenzelt aus Schwergewebe 50 % Baumwolle, 50 % Polyester, 440 g/m<sup>2</sup>. Hohe Reißfestigkeit, fäulnishemmend ausgerüstet, Wassersäule bis 450 mm, im Vorder- und Rückgiebel je ein Eingang 1,20 x 1,90 m, die beiden Seitenwände sind mit je zwei Gazefenstern mit hochrollbaren Abdeckungen versehen.

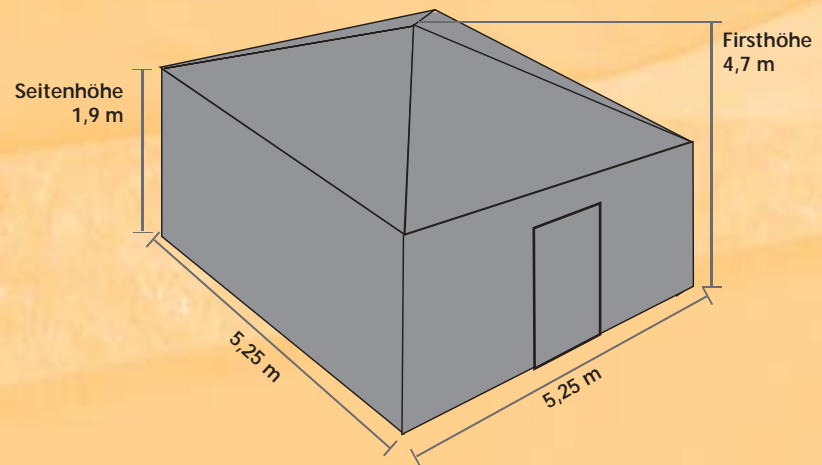
## Gestänge

Aus Stahlrohr 30/1 mm und einem Alumittelmast 60/2 mm.



Lieferung	Gegen Aufpreis	Gewicht
<ul style="list-style-type: none"><li>- Packsack für Zelthaut</li><li>- Packsack für Gestänge</li><li>- Abspannseile</li><li>- Heringe</li></ul>	<ul style="list-style-type: none"><li>- Bodendecke</li><li>- Innenzelt</li></ul>	<ul style="list-style-type: none"><li>- Zelt 39 kg</li><li>- Gestänge 20 kg</li><li>- Innenzelt 24 kg</li></ul>





# Pascha

Hauszelt aus strapazierfähigem Baumwollsegeltuch ca. 310 g/m<sup>2</sup>, mit fest eingenähter Bodenwanne aus PVC beschichtetem Polyestergewebe. Eingang mit Kombi-Reißverschluss, rechte Eingangswand mit Moskitofenster und Außenklappe. Entlüftung unter der Traufkante und im Giebel. Bodenwanne aus beschichtetem Polyestergewebe.

## Besonderheiten:

- Rechte Giebelhälfte mit Moskitofenster
- Baugruppenzelt (Basiszelt, Vordach, Apsis)
- Kombi-Verschluss
- Windschutzecken im Vordach

## Technische Daten:

- Material: Baumwolle ca. 310 g/m<sup>2</sup>
- Bodenfläche: 7,5 m<sup>2</sup>
- Zeltbodenwanne aus PVC-Gewebe



Das Zelt ist mit dem Vordach und/oder einem weiteren Zelt, bzw. mit Vordach oder Apsis, beliebig kombinierbar.

Basiszelt



## Lieferung

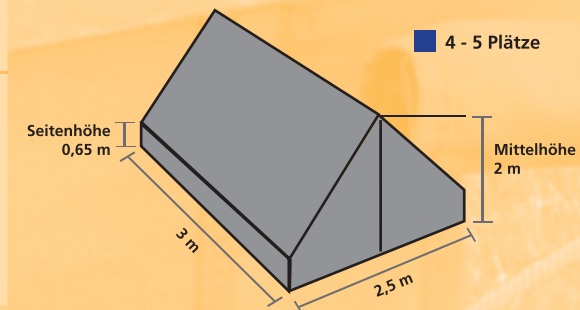
- 2 Aufstellstäbe
- 1 Firststange
- Zeltnägel
- Packsack

## Gegen Aufpreis

- Vordach ca. 1,4 m
- Apsis
- 3 Aufstellstäbe
- 1 Firststange

## Gewicht

- Gesamt 26,6 kg
- Vordach 5,6 kg
- Apsis 3 kg



# Scout 400

Doppeldachzelt aus Baumwollsegeltuch ca. 300 g/qm, Innenzelt kann auch einzeln aufgestellt werden, Vorder- und Rückgiebel mit je einem Eingang, an den beiden Giebelseiten befindet sich jeweils ein großes Fenster mit Moskitonetz und Stoffladenabdeckung.



Lieferung	Gewicht	Gegen Aufpreis
<ul style="list-style-type: none"><li>- Abspannseile</li><li>- Heringe</li><li>- Packsack</li><li>- lose Bodendecke</li></ul>	- 38 kg	- Vordach

# Tsavo & Aufenthaltsdach

## Tsavo

Gruppenzelt mit Doppeldachkonstruktion, daher angenehmes Innenzeltklima. Ideales, leicht aufzubauendes Zelt für die Unterbringung von Kleingruppen. Beide Giebelseiten mit jeweils 2 Lüftungsfenstern und 2 Reißverschlussingängen, dadurch Eingang wahlweise links, rechts oder komplett zu öffnen. An den Seitenwänden befinden sich Utensilientaschen. Überdach aus Baumwollgewebe 310 g/m<sup>2</sup>, Innenzelt aus Baumwollgewebe 185 g/m<sup>2</sup>.

### Besonderheiten:

- Moskitofenster mit Folien- und Stoffklappe
- Seiten hochrollbar
- Doppeldachzelt
- Innenzelt auch separat aufstellbar
- Giebelseiten mit je 1 Eingang und je 2 großen Tüllfenstern
- eingnähte Bodenwanne aus PVC-Gewebe

## Aufenthaltsdach

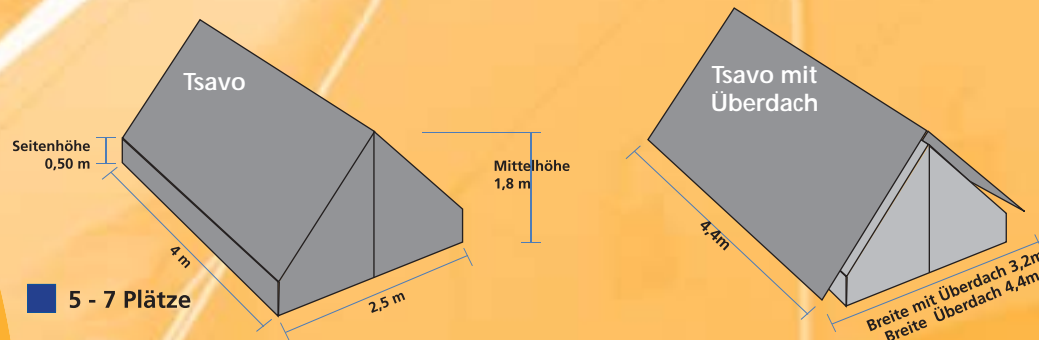
Aufenthaltsdach aus naturfarbenem Baumwollgewebe, 310 g/m<sup>2</sup>, Wassersäule 40 cm, alle Kanten gesäumt und verstärkt.



Das Aufenthaltsdach ist entsprechend des Überdachs von Tsavo und ist einzeln erhältlich.



Mit eingnähter Bodenplane



■ 5 - 7 Plätze

Lieferung	Gewicht	Daten	
<ul style="list-style-type: none"> <li>- Überdach</li> <li>- Innenzelt mit starkem Folienboden</li> <li>- Spannleinen</li> <li>- Stahlgerüst</li> <li>- Heringe</li> <li>- Packsack</li> </ul>	- 32 kg	Baumwolle ca. 185 g/m <sup>2</sup> , Größe: 10,4 m <sup>2</sup>	Tsavo
<ul style="list-style-type: none"> <li>- Aufenthaltsdach</li> <li>- Leinen</li> <li>- Heringe</li> <li>- Aufstellstangen</li> </ul>		Baumwolle ca. 310 g/m <sup>2</sup> , Größe: 10,4 m <sup>2</sup>	Dach

# Sonnensegel



## Airtex

blau
orange
gelb
weiß
rot

## De Luxe

blau
orange
gelb
weiß
rot

Airtex	Seitenmaß	Farben	Material	Aufstellmast
	Größe 1: 325 x 325 cm Größe 2: 425 x 425 cm Größe 3: 525 x 525 cm	blau, gelb, orange, weiß, rot	Airtex, 190 g/m <sup>2</sup> wet- terecht, wasserdicht, extrem reißfest	Stahlrohr, Durchm. 35 mm,

De Luxe	Seitenmaß	Farben	Material	Aufstellmast
	Größe 1: 300 x 300 cm Größe 2: 450 x 450 cm Größe 3: 600 x 600 cm	blau, gelb, orange, weiß, rot	Acryl Markisenqua- lität, ca. 280 g/m <sup>2</sup> , speziell verstärkte Seitenränder und Abspannpunkte	Größe 1: 270 cm, Ø 35 mm, 2-teilig Stahl Größe 2: 300 cm, Ø 35 mm, 2-teilig Alu Größe 3: 300 cm, Ø 60 mm, 2-teilig Alu

Im Lieferumfang sind enthalten: Segel, 4 Erdanker, 4 Spannseile, 2 Masten und Packsack.  
Die 2 Masten der De Luxe Segel Gr. 3 sind mit beweglichen Fußtellern ausgerüstet

# Tipi

Das Zelt ist nach dem berühmten Vorbild der Prärie-Indianer aus der Gruppe der Dakota-Stämme (Sioux) und der Cheyennes hergestellt. Das Wort Tipi bedeutet Unterkunft. Durch die Möglichkeit ein Feuer im Zelt zu machen, war das Tipi für die Indianer Unterkunft im Sommer und im Winter. Die Höhe des Zeltes und die verstellbaren Rauch- oder Luftklappen gewährleisten einen guten Rauchabzug. Eine halbhohe Innenwand, das Lining, bietet zusätzlichen Schutz gegen Kälte und Windzug vom Boden und verstärkt den Kamineffekt für guten Rauchabzug. Der Schnitt berücksichtigt auch die Grundeigenschaften eines indianischen Zeltes: Die hintere Seite ist steiler als die vordere, optimale Raumnutzung, Stabilität und Optik.



**Lieferung:**  
Zelthaut  
und Lining



## Kinder-Tipi

Das große Vorbild wurde originalgetreu verkleinert, ohne an Funktionalität zu verlieren.

## Größe 2

ca. 2,5 m  
Gewicht 4 kg  
(ohne  
Gestänge)

**Lieferung:**  
Zelthaut

**Gegen  
Aufpreis:**  
Gestänge



Größe 4	Größe 5	Größe 6	Größe 7
ca. 4 m, A: 15 kg	ca. 5 m A: 19 kg B: 25 kg	ca. 6 m A: 24 kg B: 30 kg	ca. 7 m A: 34 kg B: 38 kg

Gewicht ohne Stangen und Verschlussnadeln

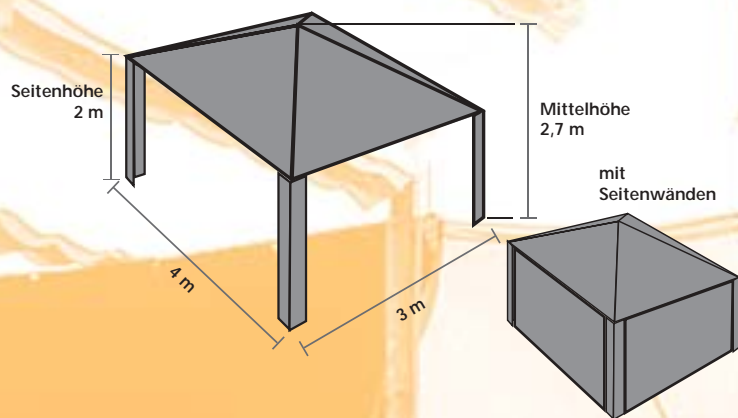
# Pavillon



Bezug aus atmungsaktivem, äußerst strapazierfähigem Airtex.

Vorzüge von Airtexgewebe: extrem reißfest, verrottungsfest, abwaschbar, extrem leicht, licht- und wetterecht, wasserdicht.

Fungizid ausgerüstet und wasserabweisend. Stahlrohr galvanisch verzinkt.



Gestänge	Gewicht	Gegen Aufpreis
Standrohre Ø 28 mm	- Gerüst ca. 20 kg	- Seitenwand 4m
Dachrohre Ø 25/ 20 mm	- Zelthaut ca. 5 kg	- Seitenwand 3m



**STROMEYER**



**Fachhändler**

**manfred  
Sammer**

Rauchfangkehrermeister - Feuerlöschtechnik

**Feuerwehrausstatter**

3533 Friedersbach 63, Tel. 02822/53220

[rauchfangkehrer@sammer.eu](mailto:rauchfangkehrer@sammer.eu)

[www.sammer.eu](http://www.sammer.eu)